

股票代號：4924

欣厚科技股份有限公司 法人說明會

日期：2020年12月30日
報告人：財務長 林文凱



欣厚集團
HSIHOU GROUP

免責聲明

- 本簡報及同時發佈之相關訊息內含有從公司內部與外部來源所取得的預測性資訊，其中包括營運展望、財務狀況以及業務預測等內容。
- 本公司未來實際所發生的營運結果、財務狀況以及業務展望，可能與這些預測性資訊所明示或暗示的預估有所差異，其原因可能來自於各種本公司所不能掌控的風險。
- 本簡報中對未來的展望，反映本公司截至目前為止對於未來的看法。對於這些看法，未來若有任何變更或調整時，本公司並不負責隨時提醒或更新。



會議議程

- 公司概況
- 2020年第三季營運成果
- 問與答

公司概況

基本資料

掛牌時間	2011年10月18日
董事長	劉鳳君
總經理	顧小美
實收資本額	新台幣371,644,090元
員工人數	360人（截至2020年12月10日止）
國際認證	ISO 9001 / ISO 9002/ ISO 14000
主要產品	電腦週邊、關鍵零組件、家庭影音設備、生物質燃料
公司網址	http://www.hsihou.com



主要產品

家庭影音產品	主要銷售客戶
	

電腦週邊產品&關鍵零組件	主要銷售客戶
	

模具及其他產品	主要銷售客戶
	

生質能源產品	主銷售客戶
	<ul style="list-style-type: none"> • MOKPO CITY GAS CO. • HANWA CO LTD.

2020年第三季營運成果



資產負債表

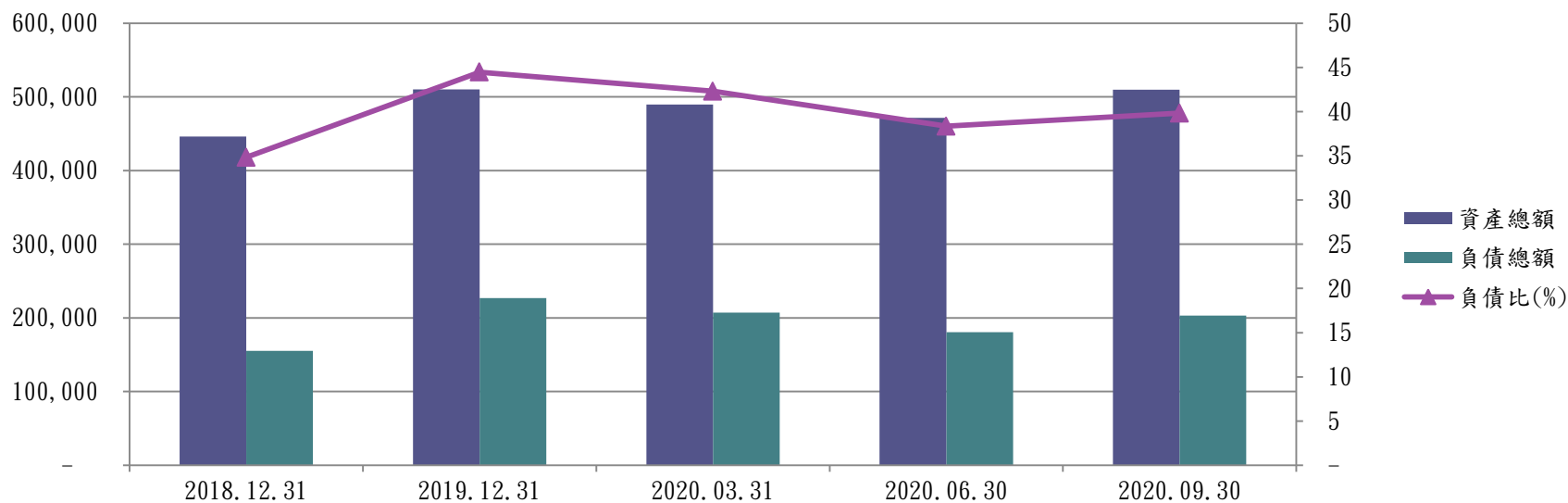
單位：新台幣仟元

	Sep 30, 20	Dec 31, 19	Sep 30, 19
總資產	509,785	510,048	494,400
現金及約當現金	41,132	81,488	60,085
應收帳款及票據	159,627	143,908	135,517
存貨	62,287	49,150	46,065
不動產、廠房及設備	79,777	88,757	90,534
使用權資產	45,342	31,781	34,511
投資性不動產	49,152	50,567	52,517
其他資產	72,468	64,397	75,171
總負債	203,004	226,789	205,883
股東權益	306,781	283,259	288,517
財務比率			
平均收現天數	93	72	74
存貨週轉天數	46	39	35
應付帳款周轉天數	67	45	38
淨值	8.25	7.62	7.76



資產及負債狀況

單位：新台幣仟元



	2018.12.31	2019.12.31	2020.03.31	2020.06.30	2020.09.30
資產總額	446,053	510,048	489,567	471,430	509,785
負債總額	155,314	226,789	207,118	180,802	203,004
負債比 (%)	35	44	42	38	40



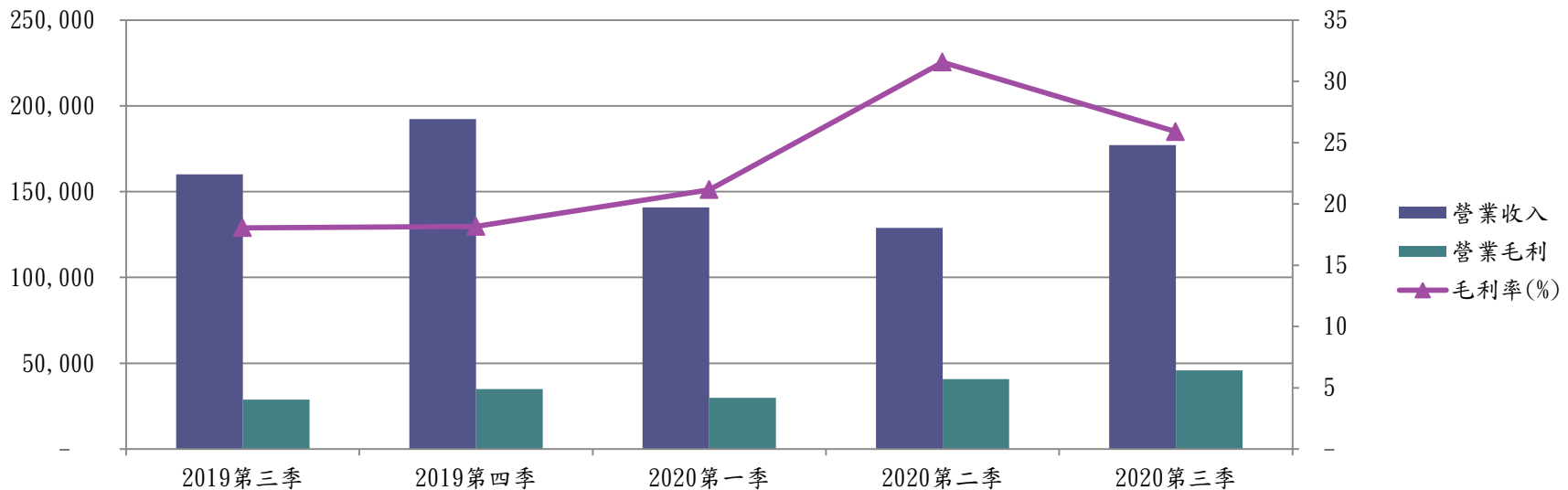
綜合損益表

單位：新台幣仟元

	3Q/20	2Q/20	3Q/19	QoQ	YoY
營業收入	177,140	128,880	160,096	37.45%	10.65%
營業成本	(131,281)	(88,212)	(131,202)	48.82%	0.06%
營業毛利	45,859	40,668	28,894	12.76%	58.71%
營業毛利率	25.89%	31.55%	18.05%	0.58	3.92
營業費用	(32,438)	(27,650)	(25,830)	17.32%	25.58%
營業淨利	13,421	13,018	3,064	3.10%	338.02%
營業淨利率	7.58%	10.10%	1.91%	1.63	4.57
營業外收入及(支出)	(2,134)	1,664	964	228.25%	321.37%
稅前淨利	11,287	14,682	4,028	-23.12%	180.21%
所得稅利益/(費用)	(764)	(1)	(1)	76300.00%	76300.00%
本期淨利	10,523	14,681	4,027	-28.32%	161.31%
淨利率	5.94%	11.39%	2.52%	2.05	0.32
每股盈餘(新台幣元)	0.28	0.40	0.11	-30.00%	154.55%



各季營收及毛利狀況

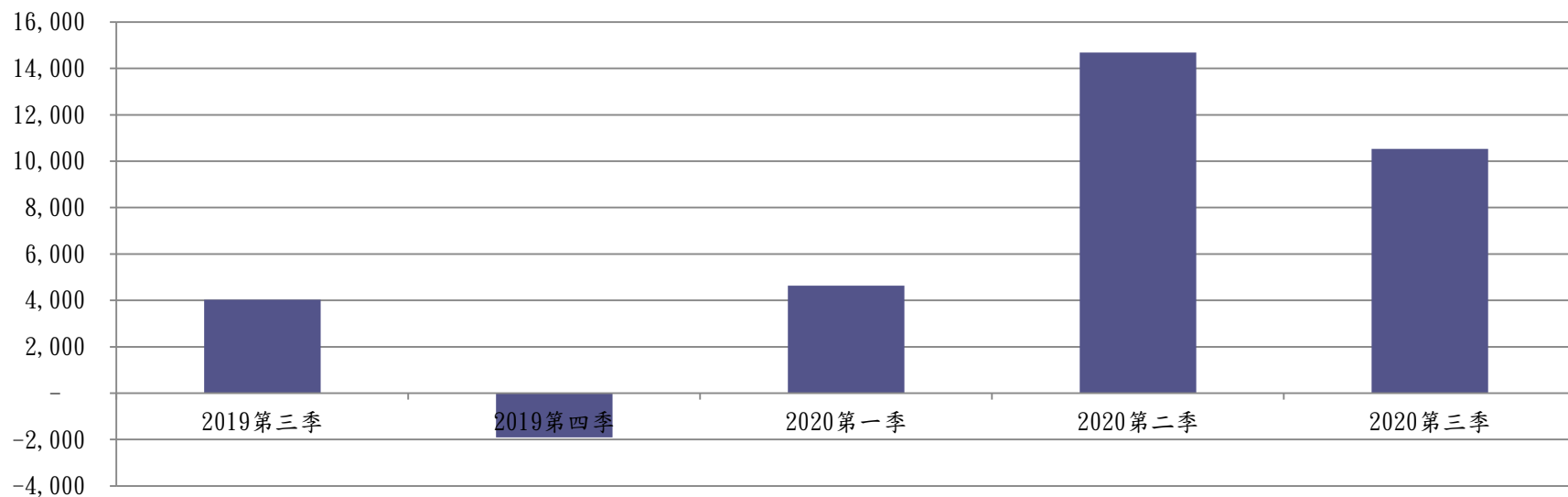


	2019 第三季	2019 第四季	2020 第一季	2020 第二季	2020 第三季
營業收入	160,096	192,302	140,824	128,880	177,140
營業毛利	28,894	34,918	29,789	40,668	45,859
毛利率(%)	18	18	21	32	26



各季獲利狀況

單位：新台幣仟元

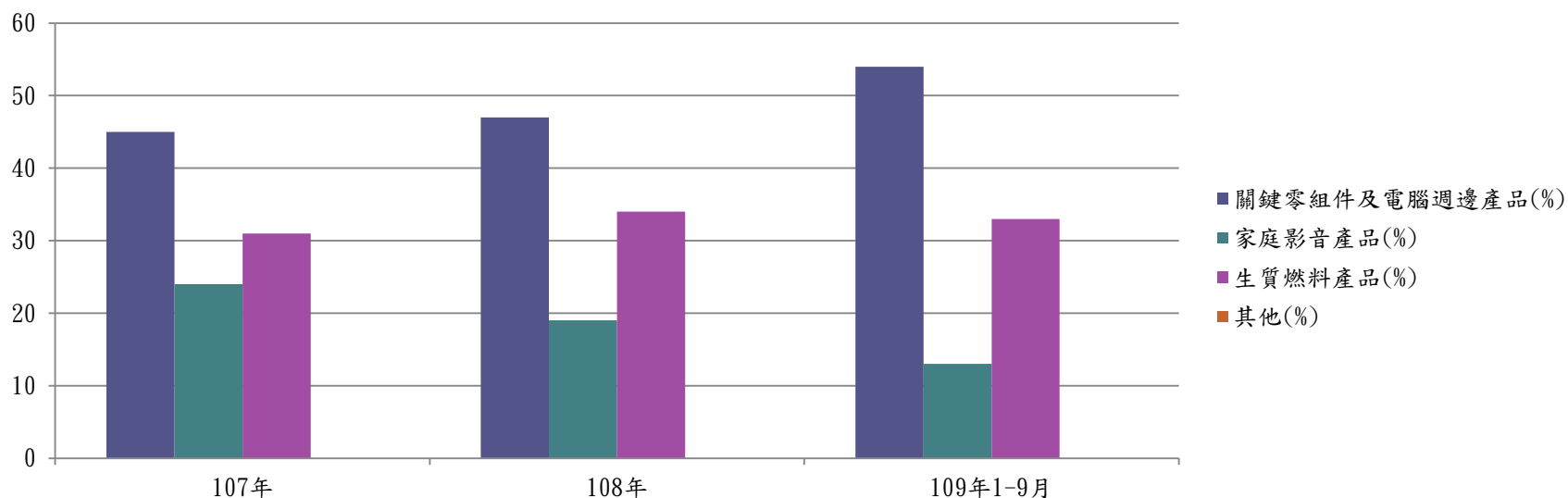


	2019 第三季	2019 第四季	2020 第一季	2020 第二季	2020 第三季
金額	4,027	- 1,906	4,632	14,681	10,523



產品別狀況

單位：新台幣仟元



	關鍵零組件及 電腦週邊產品(%)	家庭影音產品(%)	生質燃料產品(%)	其他(%)
107年	45	24	31	—
108年	47	19	34	—
109年1-9月	54	13	33	—



簡報結束 問與答

