

股票代號：4924

欣厚科技股份有限公司 法人說明會

日期：2017年12月22日
報告人：財務長 林文凱



欣厚集團
HSIHOU GROUP

免責聲明

- 本簡報及同時發佈之相關訊息內含有從公司內部與外部來源所取得的預測性資訊，其中包括營運展望、財務狀況以及業務預測等內容。
- 本公司未來實際所發生的營運結果、財務狀況以及業務展望，可能與這些預測性資訊所明示或暗示的預估有所差異，其原因可能來自於各種本公司所不能掌控的風險。
- 本簡報中對未來的展望，反映本公司截至目前為止對於未來的看法。對於這些看法，未來若有任何變更或調整時，本公司並不負責隨時提醒或更新。



會議議程

- 公司概況
- 2017年第三季營運成果
- 問與答

公司概況

基本資料

掛牌時間	2011年10月18日
董事長	劉鳳君
總經理	劉景成
實收資本額	新台幣371,644,090元
員工人數	380人（截至2017年12月18日止）
國際認證	ISO 9001 / ISO 9002/ ISO 14000
主要產品	電腦週邊產品、關鍵零組件、家庭影音設備、生物質燃料
公司網址	http://www.hsihou.com



主要產品

家庭影音產品	主要銷售客戶
	  

電腦週邊產品&關鍵零組件	主要銷售客戶
 	     

模具及其他產品	主要銷售客戶
	   

生質能源產品	主銷售客戶
	<ul style="list-style-type: none"> • 長春人造樹脂廠(股)公司

2017年第三季營運成果



資產負債表

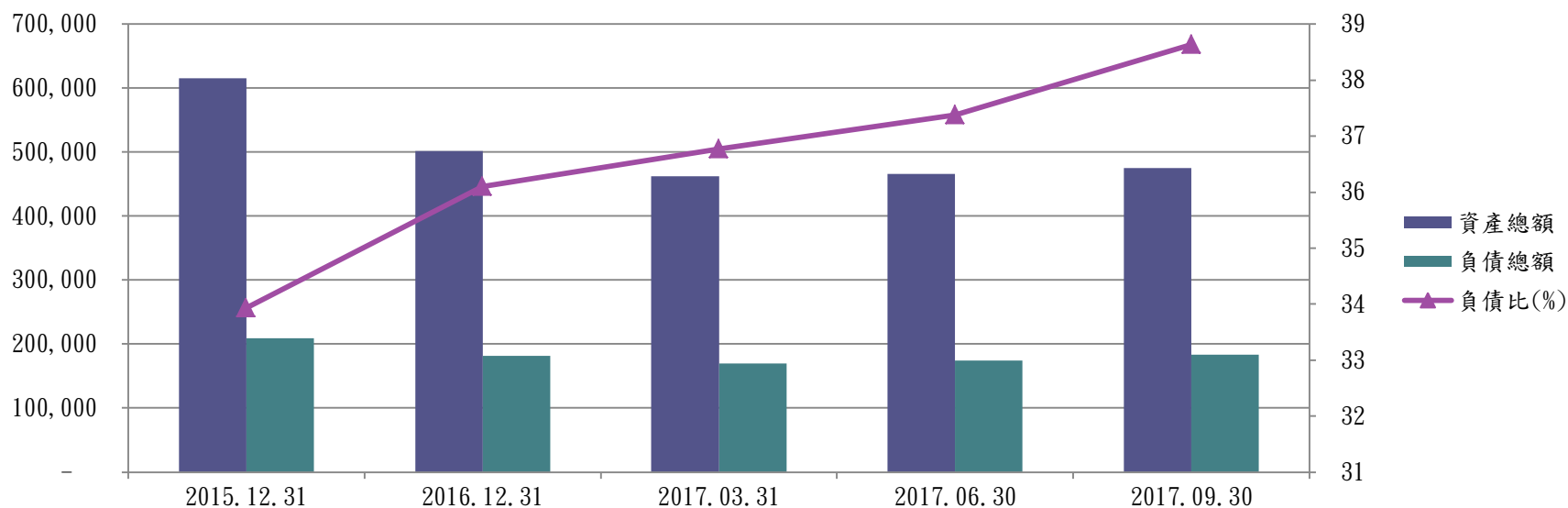
單位：新台幣仟元

	Sep 30, 17	Dec 31, 16	Sep 30, 16
總資產	474,891	502,044	512,740
現金及約當現金	43,821	55,147	40,534
應收帳款及票據	129,016	123,485	126,705
存貨	54,971	51,465	55,138
不動產、廠房及設備	177,244	189,207	196,967
其他資產	69,839	82,740	93,396
總負債	183,459	181,254	177,068
股東權益	291,432	320,790	335,672
財務比率			
平均收現天數	83	101	105
存貨週轉天數	40	57	50
應付帳款周轉天數	46	47	46
淨值	7.84	8.63	9.03



資產及負債狀況

單位：新台幣仟元



	2015.12.31	2016.12.31	2017.03.31	2017.06.30	2017.09.30
資產總額	615,210	502,044	462,444	466,216	474,891
負債總額	208,748	181,254	170,050	174,247	183,459
負債比(%)	34	36	37	37	39



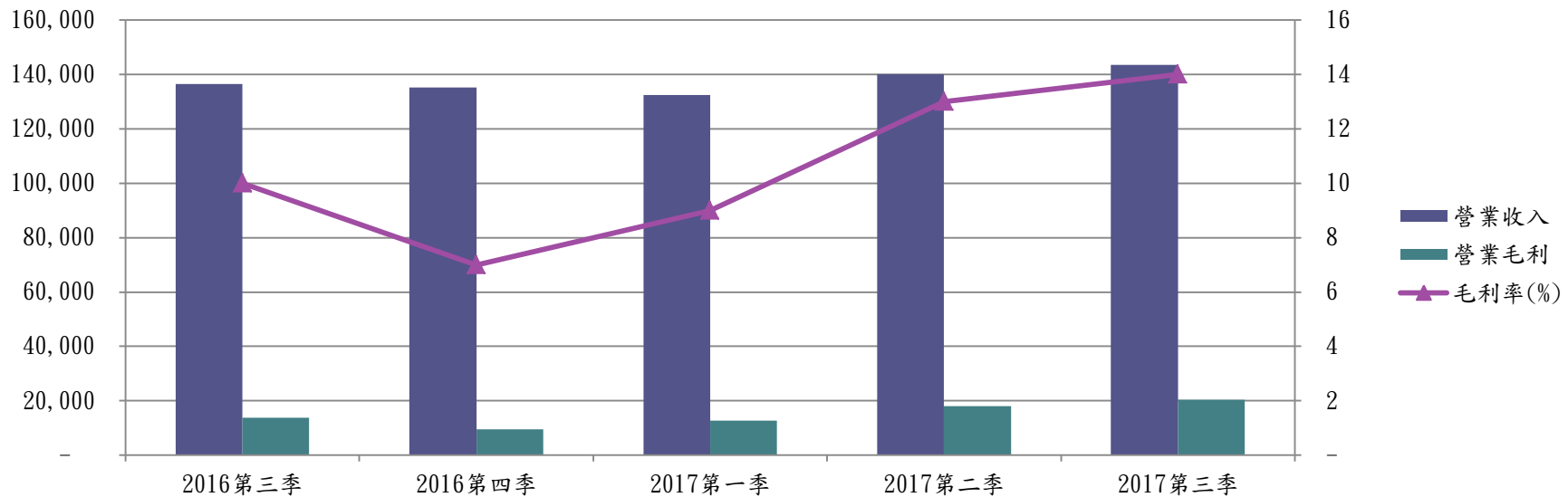
綜合損益表

單位：新台幣仟元

	3Q/17	2Q/17	3Q/16	QoQ	YoY
營業收入	143,493	140,134	136,619	2.40%	5.03%
營業成本	(123,150)	(122,153)	(122,945)	0.82%	0.17%
營業毛利	20,343	17,981	13,674	13.14%	48.77%
營業毛利率	14.18%	12.83%	10.01%	1.35	4.17
營業費用	(23,957)	(23,495)	(24,746)	1.97%	-3.19%
營業淨利	(3,614)	(5,514)	(11,072)	34.46%	67.36%
營業淨利率	-2.52%	-3.93%	-8.10%	1.41	5.58
營業外收入及(支出)	(2,229)	(689)	52	223.51%	4386.54%
稅前淨利	(5,843)	(6,203)	(11,020)	5.80%	46.98%
所得稅利益/(費用)	1,191	(72)	823	-1754.17%	44.71%
本期淨利	(4,652)	(6,275)	(10,197)	25.86%	54.38%
淨利率	-3.24%	-4.48%	-7.46%	1.24	4.22
每股盈餘(新台幣元)	-0.13	-0.17	-0.27	23.53%	51.85%



各季營收及毛利狀況

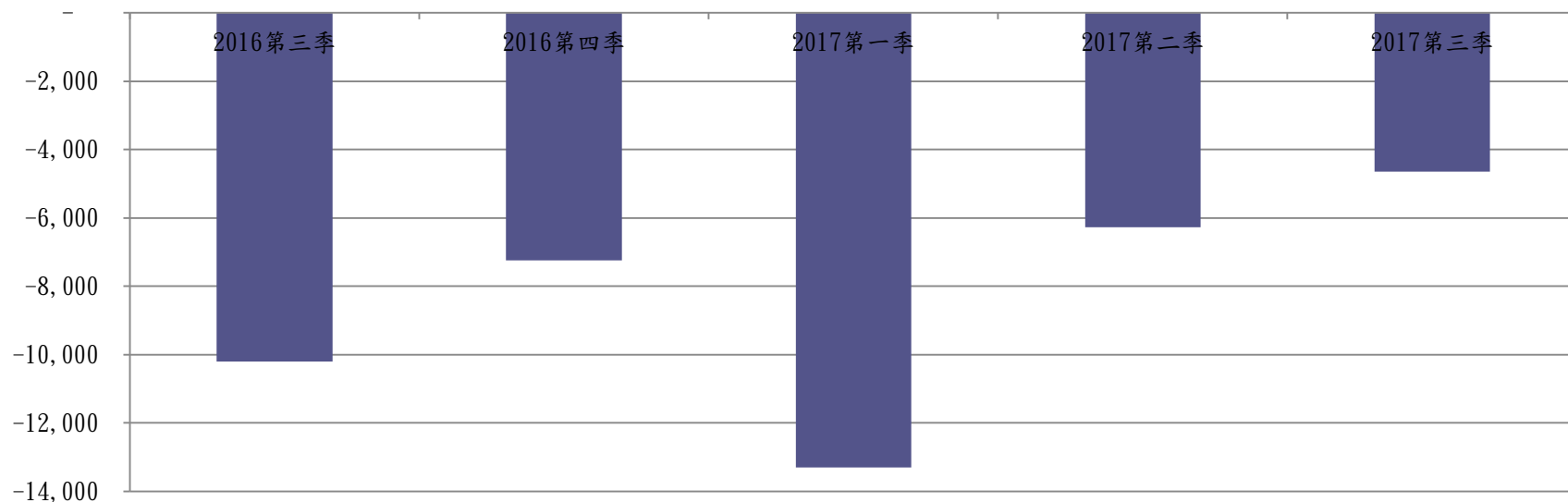


	2016 第三季	2016 第四季	2017 第一季	2017 第二季	2017 第三季
營業收入	136,619	135,319	132,549	140,134	143,493
營業毛利	13,674	9,391	12,601	17,981	20,343
毛利率(%)	10	7	9	13	14



各季獲利狀況

單位：新台幣仟元

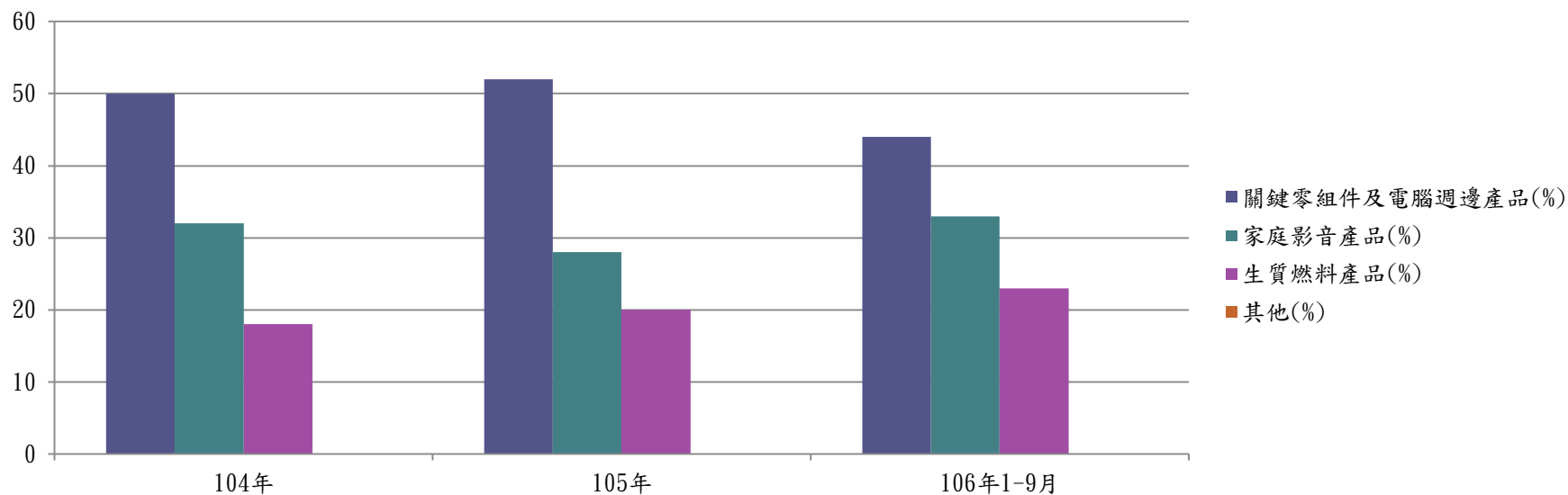


	2016 第三季	2016 第四季	2017 第一季	2017 第二季	2017 第三季
金額	- 10,197	- 7,241	- 13,303	- 6,275	- 4,652



產品別狀況

單位：新台幣仟元



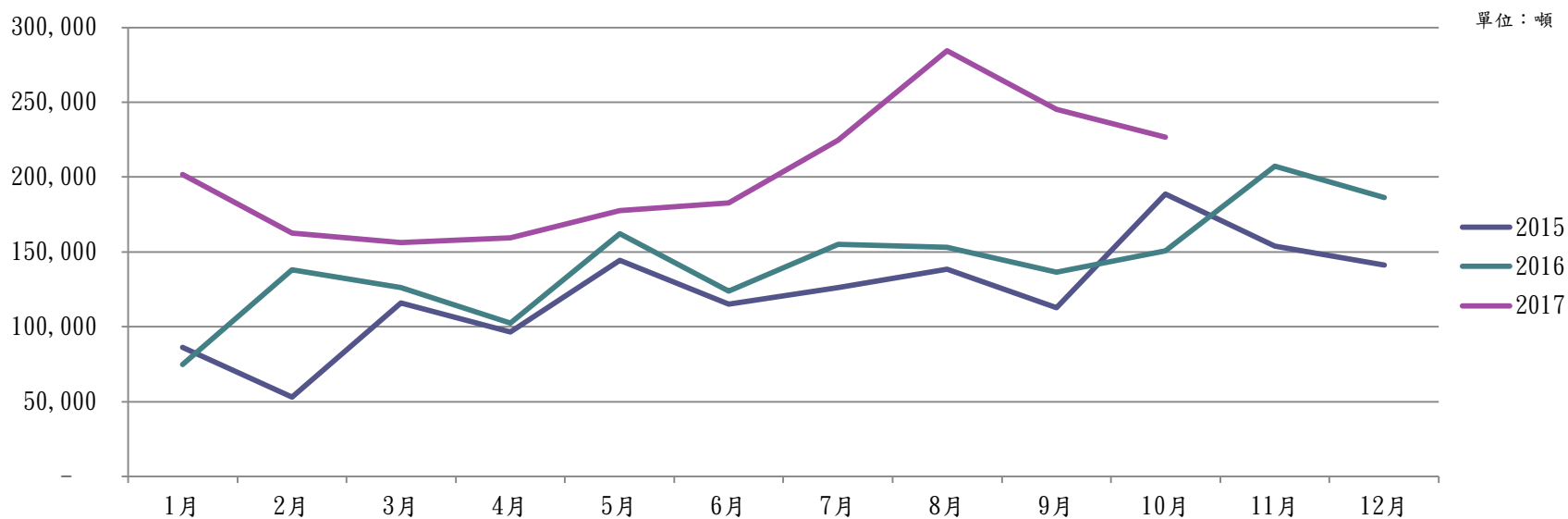
	關鍵零組件及電腦週邊產品(%)	家庭影音產品(%)	生質燃料產品(%)	其他(%)
104年	50	32	18	0
105年	52	28	20	0
106年1-9月	44	33	23	0



生質燃料市場概況



■韓國2015年度至2017年度進口數量統計表



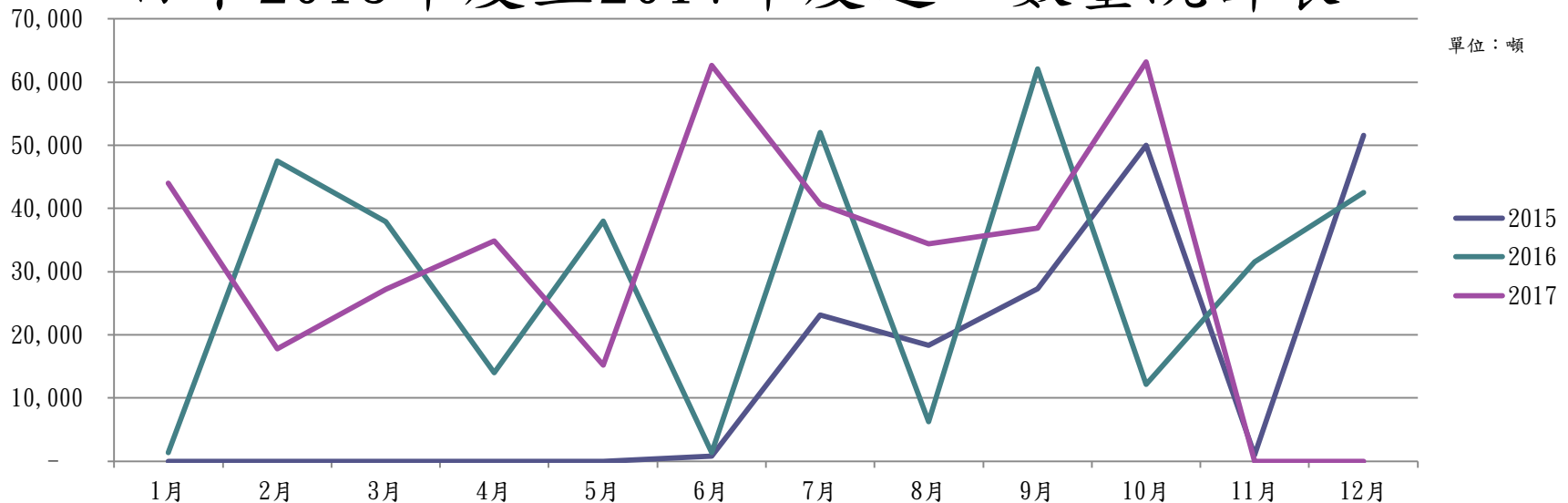
說明：進口數量持續成長中。



生質燃料市場概況



■ 日本2015年度至2017年度進口數量統計表



說明：進口數量持續成長中。

簡報結束 問與答

