

股票代號：4924

# 欣厚科技股份有限公司 法人說明會

日期：2016年12月27日  
報告人：財務長 林文凱



欣厚集團  
HSIHOU GROUP

# 免責聲明

- 本簡報及同時發佈之相關訊息內含有從公司內部與外部來源所取得的預測性資訊，其中包括營運展望、財務狀況以及業務預測等內容。
- 本公司未來實際所發生的營運結果、財務狀況以及業務展望，可能與這些預測性資訊所明示或暗示的預估有所差異，其原因可能來自於各種本公司所不能掌控的風險。
- 本簡報中對未來的展望，反映本公司截至目前為止對於未來的看法。對於這些看法，未來若有任何變更或調整時，本公司並不負責隨時提醒或更新。



# 會議議程

- 公司概况
- 2016年第三季營運成果
- 問與答

# 公司概況

# 基本資料

掛牌時間	2011年10月18日
董事長	廖容慧
總經理	劉景成
實收資本額	新台幣371,644,090元
員工人數	443人（截至2016年11月底止）
國際認證	ISO 9001 / ISO 9002/ ISO 14000
主要產品	電腦週邊產品、關鍵零組件、家庭影音設備、生物質燃料
公司網址	<a href="http://www.hsihou.com">http://www.hsihou.com</a>



# 主要產品

家庭影音產品	主要銷售客戶
	

電腦週邊產品&關鍵零組件	主要銷售客戶
	

模具及其他產品	主要銷售客戶
	

生質能源產品	主銷售客戶
	<ul style="list-style-type: none"> <li>• 華盈環保科技(股)公司</li> <li>• 長春人造樹脂廠(股)公司</li> </ul>

# 2016年第三季營運成果



# 資產負債表

單位：新台幣仟元

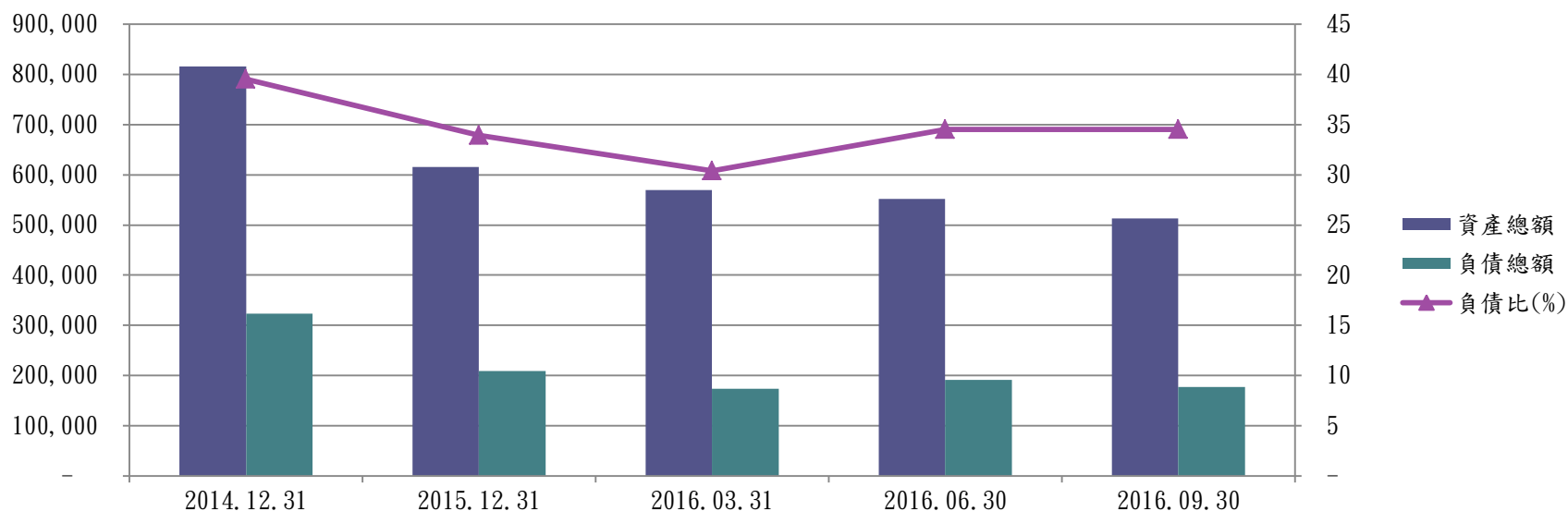
	Sep 30, 16	Dec 31, 15	Sep 30, 15
總資產	512,740	615,210	680,500
現金及約當現金	40,534	60,192	63,488
應收帳款及票據	126,705	151,761	157,222
存貨	55,138	71,022	96,392
不動產、廠房及設備	196,967	210,272	227,414
其他資產	93,396	121,963	135,984
總負債	177,068	208,748	223,833
股東權益	335,672	406,462	456,667
財務比率			
平均收現天數	105	107	109
存貨週轉天數	50	55	66
應付帳款周轉天數	46	46	49
淨值	9.03	10.94	12.29





# 資產及負債狀況

單位：新台幣仟元



	2014. 12. 31	2015. 12. 31	2016. 03. 31	2016. 06. 30	2016. 09. 30
資產總額	816,505	615,210	569,422	551,725	512,740
負債總額	323,041	208,748	173,085	190,597	177,068
負債比(%)	40	34	30	35	35



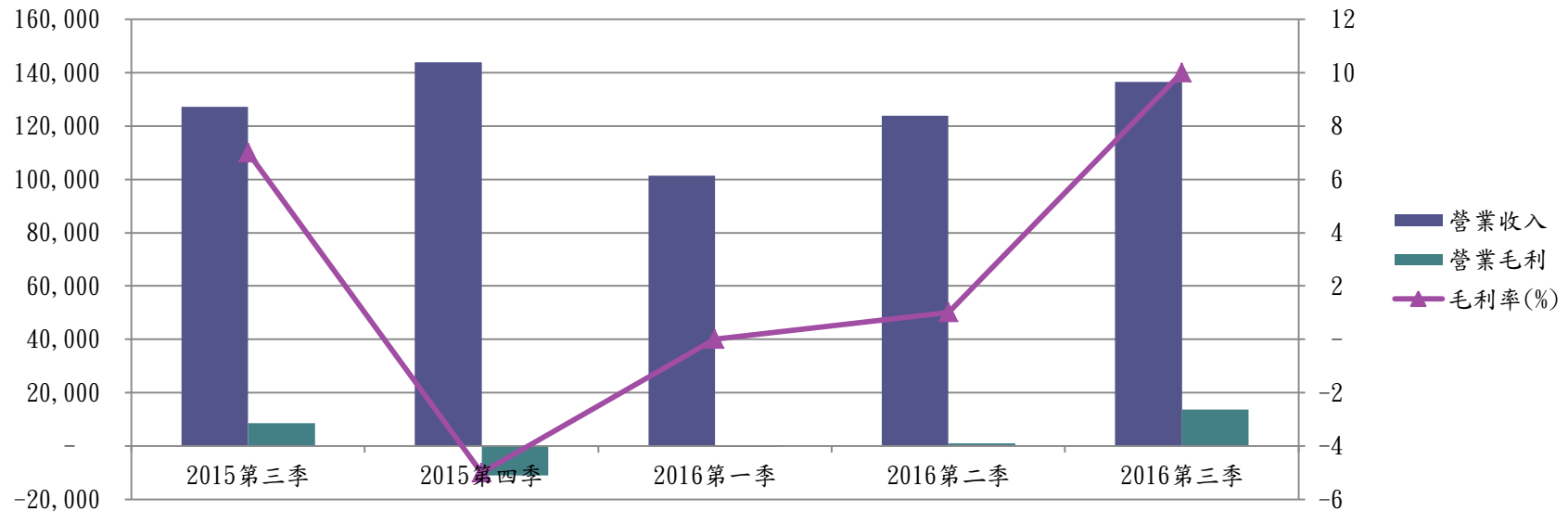
# 綜合損益表

單位：新台幣仟元

	3Q/16	2Q/16	3Q/15	QoQ	YoY
營業收入	136,619	123,884	127,276	10.28%	7.34%
營業成本	(122,945)	(122,987)	(118,737)	-0.03%	3.54%
營業毛利	13,674	897	8,539	1424.41%	60.14%
營業毛利率	10.01%	0.72%	6.71%	9.29	3.3
營業費用	(24,746)	(27,868)	(22,447)	-11.20%	10.24%
營業淨利	(11,072)	(26,971)	(13,908)	58.95%	-20.39%
營業淨利率	-8.10%	-21.77%	-10.93%	-8.88	-9.03
營業外收入及(支出)	52	595	(11,177)	-91.26%	100.47%
稅前淨利	(11,020)	(26,376)	(25,085)	58.22%	-56.07%
所得稅利益/(費用)	823	1,276	2,664	-35.50%	-69.11%
本期淨利	(10,197)	(25,100)	(22,421)	59.37%	-54.52%
淨利率	-7.46%	-20.26%	-17.62%	12.80	10.16
每股盈餘(新台幣元)	-0.27	-0.67	-0.60	-59.70%	-55.00%



# 各季營收及毛利狀況

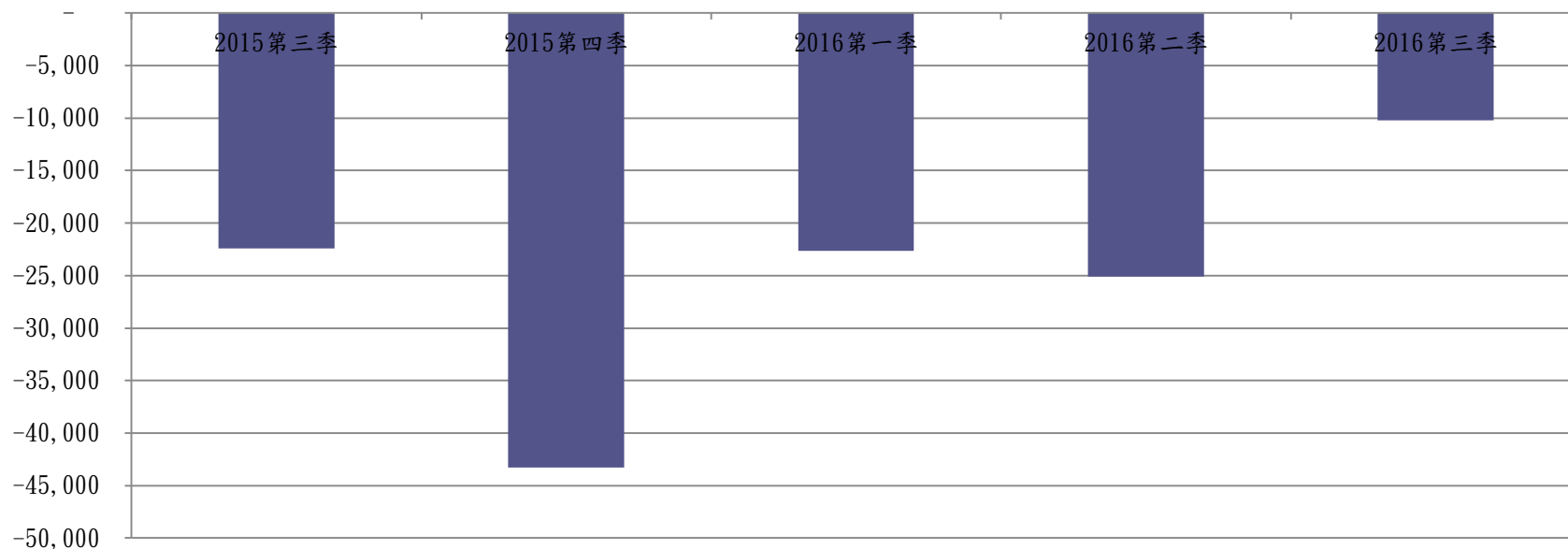


	2015 第三季	2015 第四季	2016 第一季	2016 第二季	2016 第三季
營業收入	127,276	143,913	101,392	123,884	136,619
營業毛利	8,539	- 10,961	- 398	897	13,674
毛利率(%)	7	- 5	-	1	10



# 各季獲利狀況

單位：新台幣仟元

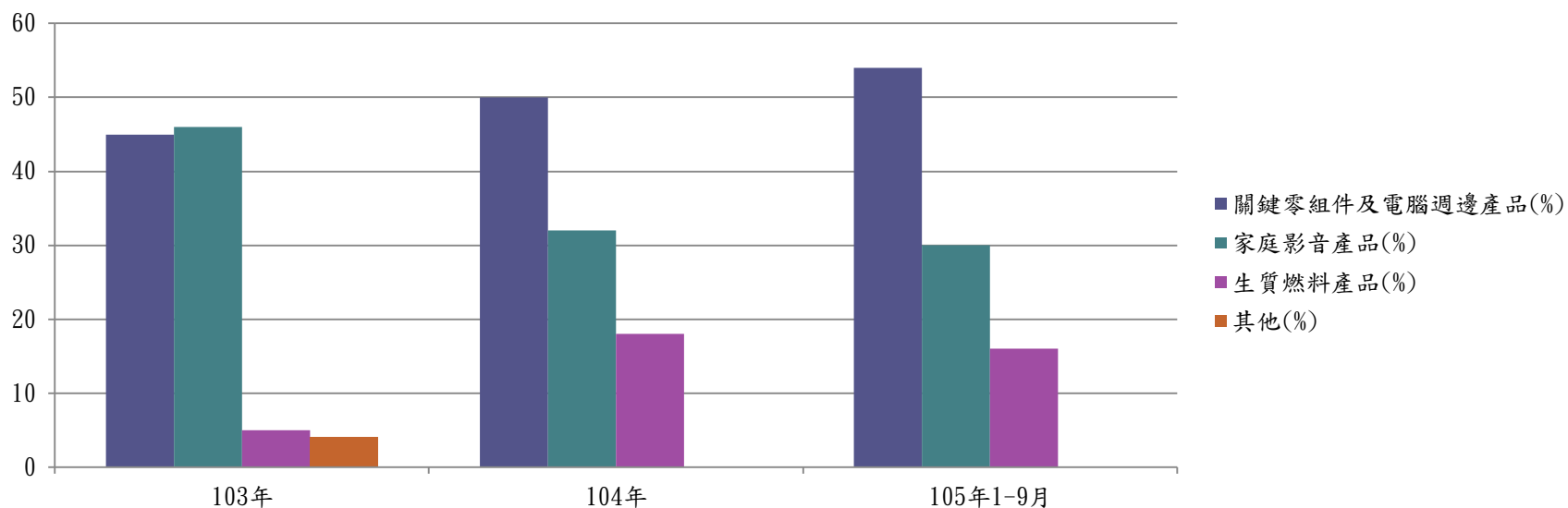


	2015 第三季	2015 第四季	2016 第一季	2016 第二季	2016 第三季
金額	- 22,421	- 43,296	- 22,635	- 25,100	- 10,197



# 產品別狀況

單位：新台幣仟元



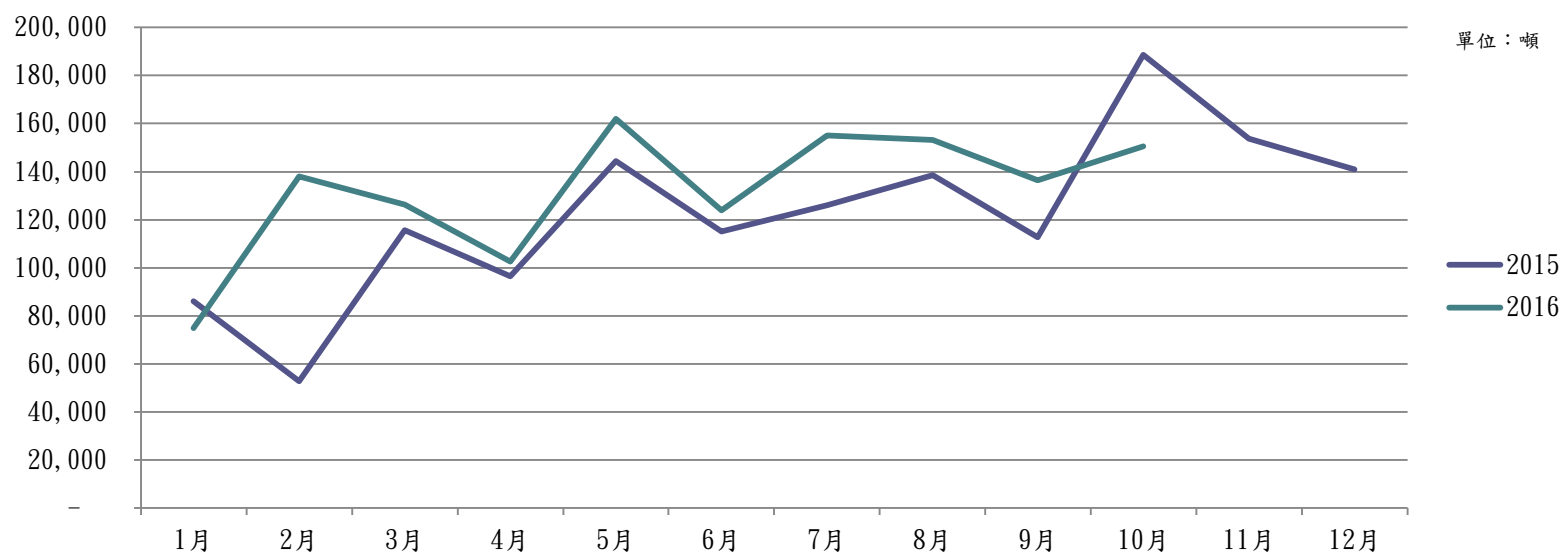
	關鍵零組件及電腦週邊 產品(%)	家庭影音產品(%)	生質燃料產品(%)	其他(%)
103年	45	46	5	4
104年	50	32	18	0
105年1-9月	54	30	16	0



# 生質燃料市場概況



## ■韓國2015年度及2016年度進口數量統計表



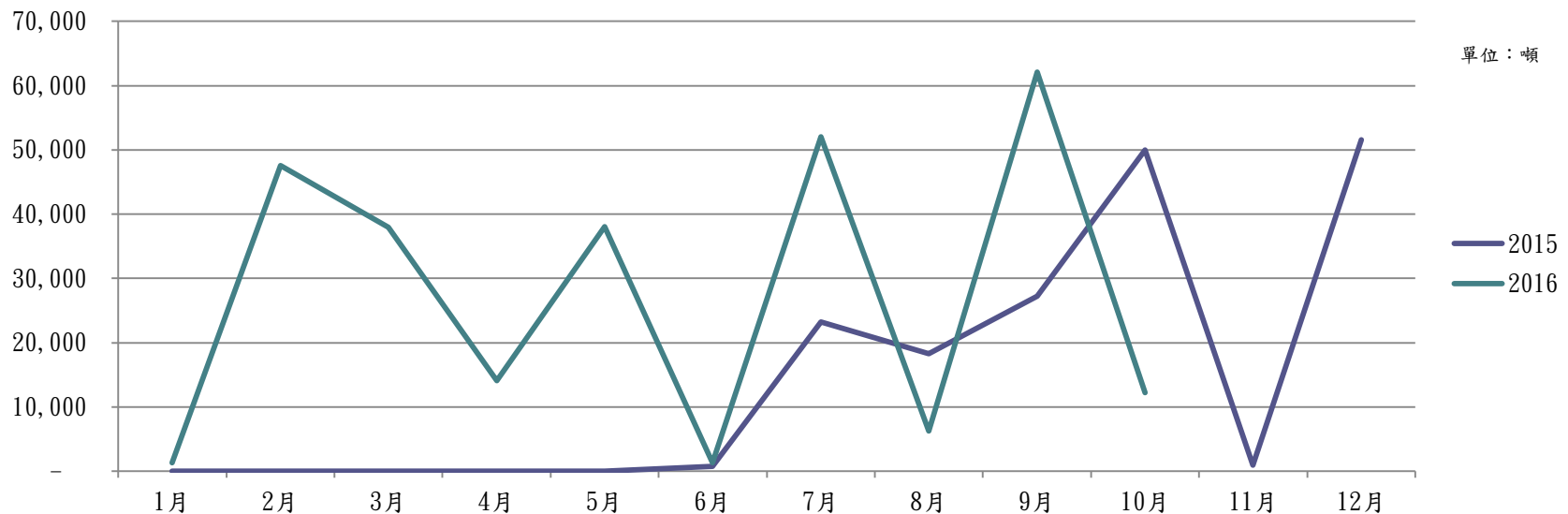
說明：進口數量持續成長中。



# 生質燃料市場概況



## ■ 日本2015年度及2016年度進口數量統計表



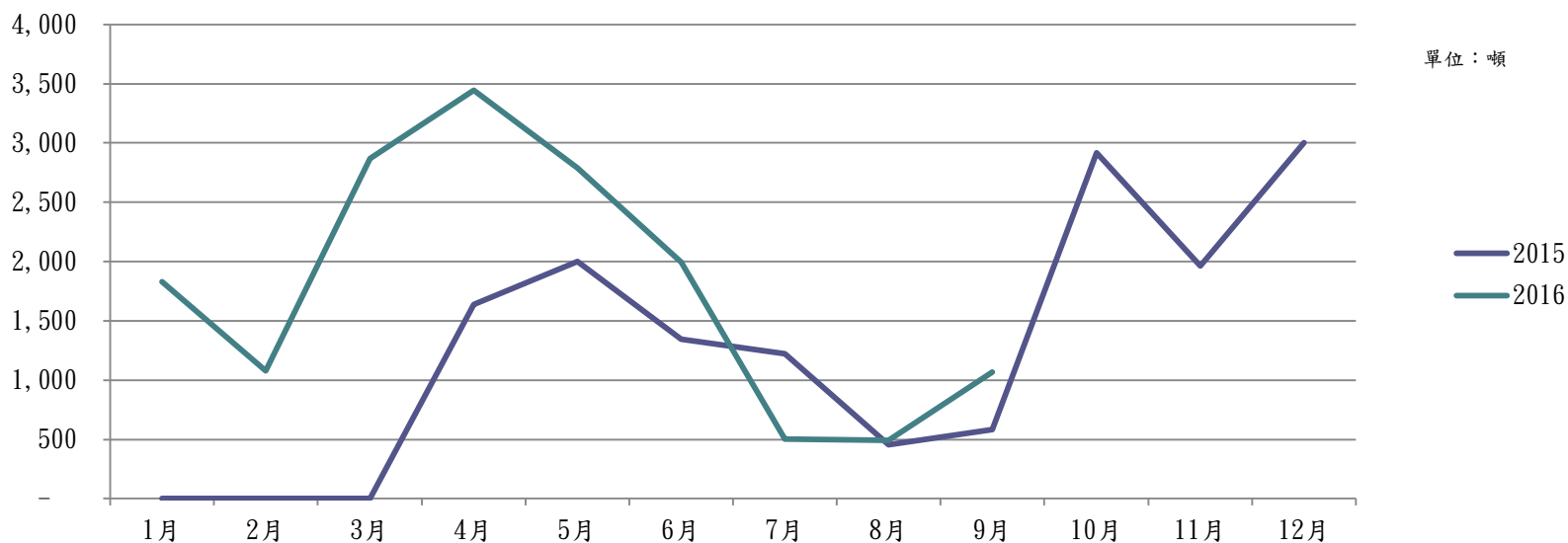
說明：進口數量大幅持續成長中。



# 生質燃料市場概況



## ■ 台灣2015年度及2016年度進口數量統計表



年度	1月	2月	3月	4月	5月	6月	7月	8月	9月	10月	11月	12月	總計
2015	-	-	-	1,640	2,002	1,344	1,222	453	584	2,918	1,961	3,003	15,127
2016	1,827	1,078	2,866	3,442	2,786	1,996	503	491	1,070				16,059

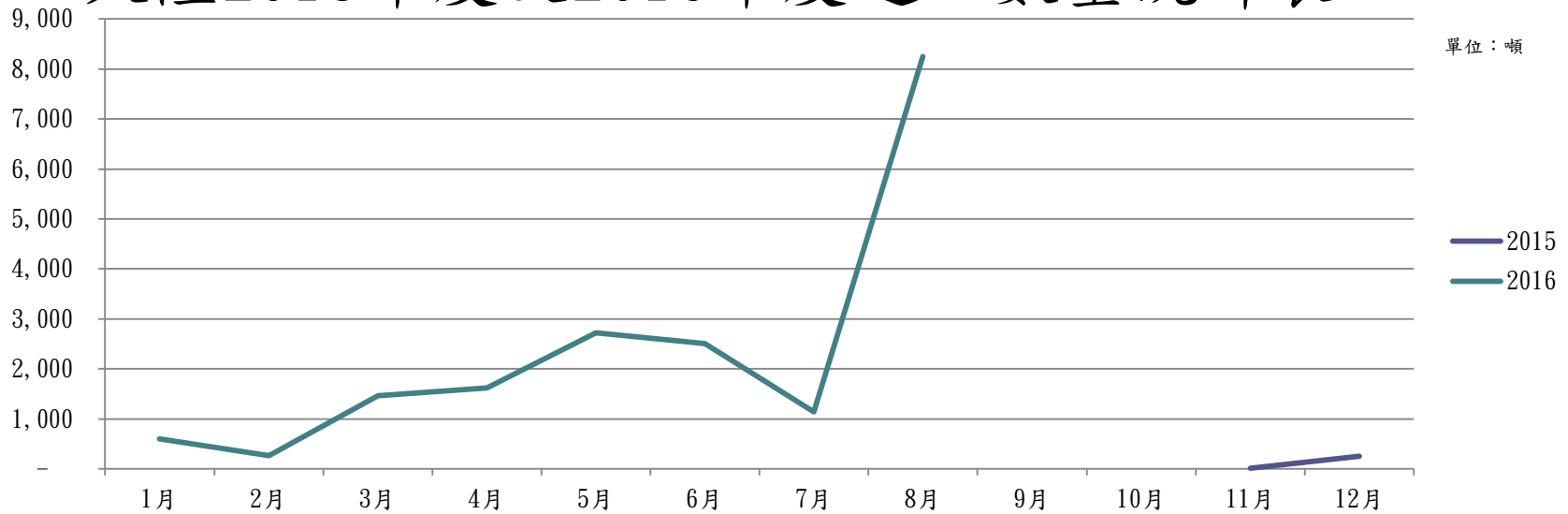
說明：進口數量持續成長中。



# 生質燃料市場概況



## 大陸2015年度及2016年度進口數量統計表



說明：大陸於2015年底開放生質燃料進口，進口數量持續大幅成長中。

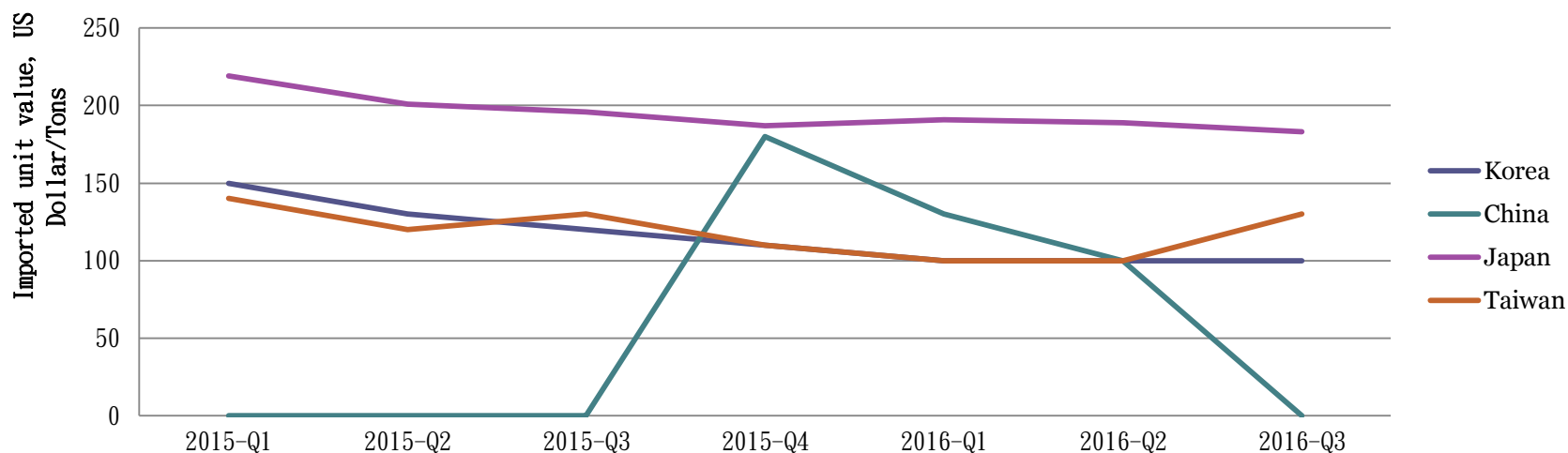


# 生質燃料市場概況



2015-2016各季木顆粒銷售價格趨勢狀況：

## Wood Pellet Price Trends



Country	2015-Q1	2015-Q2	2015-Q3	2015-Q4	2016-Q1	2016-Q2	2016-Q3
	Imported unit value, US Dollar/Tons	Imported unit value, US Dollar/Tons	Imported unit value, US Dollar/Tons	Imported unit value, US Dollar/Tons	Imported unit value, US Dollar/Tons	Imported unit value, US Dollar/Tons	Imported unit value, US Dollar/Tons
Korea	150	130	120	110	100	100	100
China	NIL	NIL	NIL	180	130	100	NIL
Japan	219	201	196	187	191	189	183
Taiwan	140	120	130	110	100	100	130



# 生質燃料市場概況



## 2016年木顆粒銷售狀況：

單位：噸

	一月	二月	三月	四月	五月	六月	七月	八月	九月	十月	十一月	總計	%
台灣出貨	1,296.00	1,219.00	2,702.00	2,135.00	974.00	1,511.00	-	-	2,187.00	1,620.00	-	13,644.00	50%
大陸出貨	-	540.00	-	351.00	27.00	3,166.60	1,244.00	1,884.00	2,183.80	3,301.63	840.00	13,538.03	50%

說明：為持續有效改善大陸空氣污染的問題，降低對燃煤的使用依賴，大陸於2015年底開放生質燃料進口，其內需市場需求相當龐大，故2017年度重點開發市場將以大陸為主。

# 簡報結束 問與答

